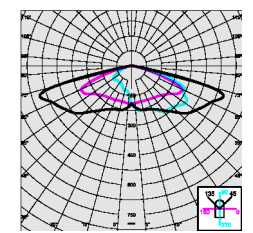



Corpo illuminante
Caratteristiche generali

DIMENSIONI E PESO
Lunghezza 758 mm
Larghezza 355 mm
Altezza 121 mm
Peso 10,5 Kg
INSTALLAZIONE
Diametro attacco palo 46-76 mm
Superficie di esposizione
al vento L 62000 mm², F 252000 mm²
DATI FOTOMETRICI
Tipo distribuzione : Asimetrico
Sorgente luminosa : Led
CRI : 70
Flusso luminoso (uscente) : 33718 lm
Potenza assorbita (totale) : 238 W
CCT : 4000 K
Efficienza luminosa : 142 lm/W
Mantenimento del flusso luminoso LED
100000 hr, L 90, B 10.



Particolare A
Sezione, pianta palo e sezione di scavo
Scala 1:50

Corpo illuminante a LED distribuzione
asimetrica 4000K CRI70 238W CLD
Antracite 33718 lm

Palo illuminazione
in acciaio
h=9,00 mt fuori terra

Pozzetto in cls prefabbricato,
dim 60x60x60, completo di
chiusino in ghisa

Tubo di raccordo
in PE, Ø 110

Magrone
sp. 15 cm

Plinto in cls
dim. 100x100x120

Sabbia

Cavidotto in PVC, Ø 110

Particolare B
Sezione, pianta palo e sezione di scavo
Scala 1:50

Corpo illuminante a LED distribuzione
asimetrica 4000K CRI70 238W CLD
Antracite 33718 lm

Palo illuminazione
in acciaio
h=9,00 mt fuori terra

Pozzetto in cls prefabbricato,
dim 60x60x60, completo di
chiusino in ghisa

Tubo di raccordo
in PE, Ø 110

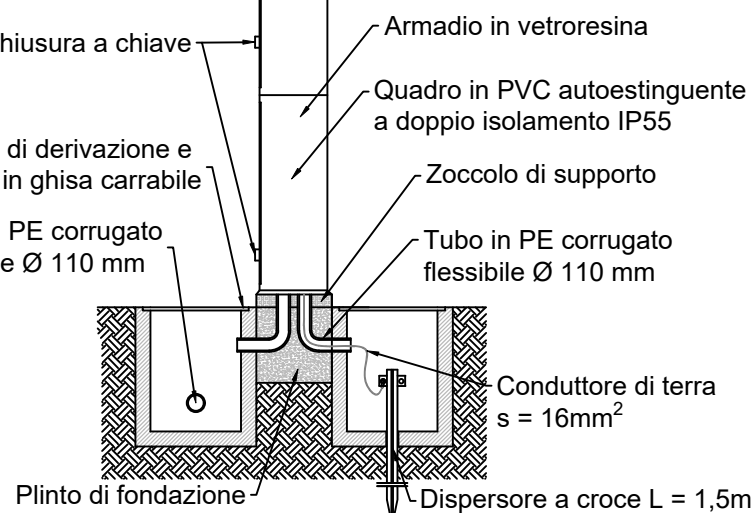
Magrone
sp. 15 cm

Plinto in cls
dim. 100x100x120

Sabbia

Cavidotto in PVC, Ø 110

Particolare installazione quadro di sezionamento
Scala 1:50



LEGENDA

- Punto luce di progetto
- Nuova linea interrata di alimentazione elettrica dell'impianto di illuminazione di progetto / 1 PVC Ø110
- Predisposizione polifora per internamento cavi / 3 PVC Ø110
- Punto luce esistente da rimuovere
- Linea interrata esistente da rimuovere
- Opere oggetto del PEC

COMUNE DI POZZOLO FORMIGARO
PROVINCIA DI ALESSANDRIA



PROGETTO DELLA VIABILITA' DI ACCESSO SULLA SP 35bis
A SERVIZIO DELL'AREA PRODUTTIVA D1E
NEL COMUNE DI POZZOLO FORMIGARO



PROGETTO DEFINITIVO

Titolo elaborato :

ELABORATI PROGETTUALI
Impianti - Planimetria e particolari costruttivi

Disegno :

B.07

Scala :Varie..... Data :Novembre 2025..... Ago.to :01.....

01	Revisione progettuale	PS	PS	11/25	MT	MT	11/25	MT	MT	11/25
0	Prima emissione	PS	PS	10/25	MT	MT	10/25	MT	MT	10/25
REV.	DESCRIZIONE	Nome	Firma	Data	Nome	Firma	Data	Nome	Firma	Data

COMMITTENTE:

PROGETTISTA:

M2P s.r.l.
Viale Montegrappa 49
Vigevano 27029